

EYMARINE



MATÉRIAUX

Crosse en aluminium mécano-soudé

TRAITEMENT DE SURFACE

Peinture poudre polyester cuite au four à 220°C.

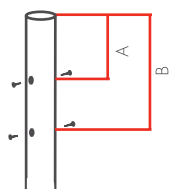
Teintes RAL ou peinture structurée au choix.

LIAISON CROSSE/MÂT

Crosse adaptable sur mâts de Ø60 à 76 mm (Ø intérieur 48,5 mm minimum).

Étanchéité avec le mât réalisée par coupelle intégrée à la crosse.

Serrage grâce aux vis de pression présentes sur le mât.



- A doit être compris entre 20 et 130 mm.
- B doit être compris entre 165 et 480 mm.

INCLINAISON 15°

LIAISON CROSSE/ LUMINAIRE

Fixation directe par 4 vis inox M8 + écrou frein, entraxe 80 x 35 mm.

Crosse dédiée au luminaire Solstis.

FIXATION CROSSE MURALE

2 trous Ø14 mm.

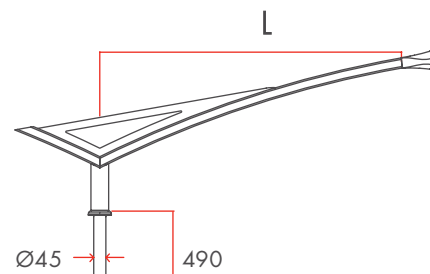
Saillie 750, entraxe E=200 mm.

Saillie 1250, entraxe E=260 mm.

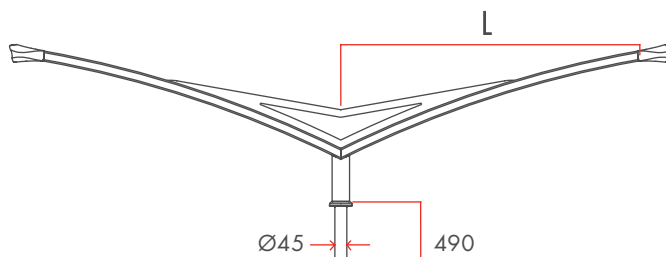
FIXATION CROSSE MURALE ET FEU DÉCALÉ 200

2 vis M12 fournies, entraxe 220 mm.

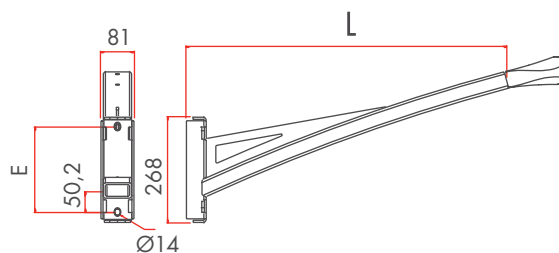
	L mm	POIDS kg	S C X m ²
SIMPLE F E U	750	4,0	0,10
	1200	6,0	0,16
DOUBLE F E U	750	5,5	0,14
	1200	8,5	0,22
MURALE	200	1,3	0,03
	750	2,5	0,08
	1250	4,5	0,12
F E U DÉCALÉ	200	1,3	0,03



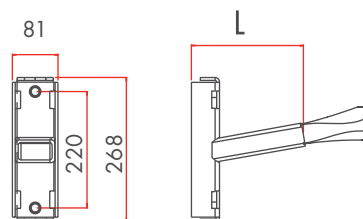
• EYMARINE SIMPLE FEU



• EYMARINE DOUBLE FEU



• EYMARINE MURALE ET FEU DÉCALÉ 750 ET 1250



• EYMARINE MURALE ET FEU DÉCALÉ 200